

## CITOLOGINĖS MEDŽIAGOS IŠ SOLIDINIŲ DARINIŲ SIUNTIMO TIRTI INSTRUKCIJA V 2.00

### TIRIAMOSIOS MEDŽIAGOS PAĖMIMAS:

1. Punkcijos vieta dezinfekuojama.
2. Vietinė anestezija naudojama tik būtinais atvejais ir tik po oda (anestetiko ir ląstelių kontaktas sukelia pastarųjų lizę).
3. Darinys punktuojamas 18 – 25 G (geriausia 22 G) adata, sujungta su švirkštu (5 – 20 ml talpos).
4. Tyrimo metu, nekeičiant adatos ir švirkšto padėties, atliekami keli stūmokliniai judesiai: darinyje įvedus adatos smaigalį patraukiama atgaline kryptimi ir adata stumiami ta pačia kryptimi į priekį (su neigiamu slėgiu švirkšte). Taip surenkamos punktavimo metu nupjautos audinių skiautelės ir ląstelės. Adata iš darinio ištraukiama tik visiškai panaikinus neigiamą slėgį švirkšte. Tuomet nepritraukiama papildomo audinių skysčio ir/arba kraujo.

### TIRIAMOSIOS MEDŽIAGOS RUOŠIMAS, FIKSAVIMAS IR SIUNTIMAS:

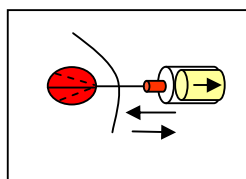
1. Žymimas fiksuojančios transportinės terpės konteineris ir objektinis stiklėlis (etiketėje nurodomas paciento vardas, pavardė ir asmens kodas).
2. Vienas lašas aspiruotos citologinės medžiagos užlašinamas ant žymėto objekcinio stiklėlio (5-10 mm plote) - paruošiamas **įprastinis tepinėlis**.
3. Likusi aspiruota citologinė medžiaga iššvirkščiama iš švirkšto **į fiksuojančią transportinę terpę** žymėtame konteineryje:
  - 3.1. Švirkštu, kuriuo aspiruota citologinė medžiaga, iš konteinerio įtraukiama ląstelės fiksuojančios transportinės terpės;
  - 3.2. švirkšte susimaišiusi medžiaga (fiksuojanti terpė ir aspiruota medžiaga) iššvirkščiama atgal į transportinį konteinerį („švirkšto praplovimas“).



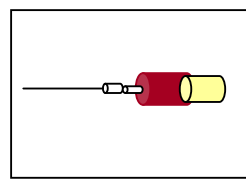
**SVARBU:** tiriamosios citologinės medžiagos fiksavimui bei transportavimui naudoti tinkamą patologijos tyrimui fiksuojančią terpę. Rekomenduojama naudoti:

- a) *Skystą terpę BD CytoRich RED* plonasluoksnei citologijai (terpės privalumai: lizuoja eritrocitus, koncentruoja ląsteles, ženkliai mažėja neinformatyvių tyrimų). Terpių galima gauti Valstybinio patologijos centro laboratorijoje.
- b) Saccomano tirpalą (alternatyvi skysta terpė citologiniam tyrimui). Terpių galima gauti Valstybinio patologijos centro laboratorijoje.

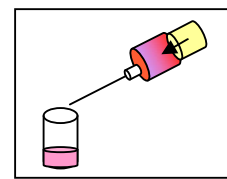
**Pastaba:** pasirenkant kitas terpes, būtina pasitarti su Valstybinio patologijos centro (toliau – Centras) laboratorija.



Darinio aspiracija  
skirtingomis kryptimis



Aspiruota citologinė  
medžiaga švirkšte



Švirkšto „praplovimas“

5. Siunčiant citologinę medžiagą į Centrą patologijos tyrimui, pildoma [elektroninė siuntimo forma](#), atitinkanti 2014 12 23 d. SAM patvirtintą tyrimo siuntimo formą Nr.014-1-1/a. Užpildyta elektroninė siuntimo forma atspausdinama, pasirašoma ir kartu su citologine medžiaga siunčiama tyrimui. Taip pat išlieka galimybė medžiagą patologijos tyrimui siųsti užpildžius įprastą siuntimo tirti blanko formą.

**TYRIMO SULAIKymo PRIEŽASTYS:**

1. Nėra visų reikiamų paciento identifikavimo duomenų.
2. Nesutampa siuntime ir ant indo su ėiminiu nurodyti paciento duomenys.

**TIRIAMOSIOS MEDŽIAGOS PRIĖMIMO LAIKAS**

Tiriamoji medžiaga Valstybiniame patologijos centre priimama pirmadieniais-ketvirtadieniais nuo 7.00 val. iki 16.30 val., penktadieniais nuo 7.00 iki 15.30 val., šeštadieniais – nuo 8 iki 13 val. adresu [P. Baublio 5, Vilnius](#).

**BENDRIEJI SIUNTIMO TIRTI PILDYMO REIKALAVIMAI.****Siuntime pažymėti:**

1. Vardą, pavardę, asmens kodą, gimimo datą.
2. Siunčiančią įstaigą, gydytoją, jo kontaktus.
3. Naudojamą fiksuojamą būdą, medžiagą arba informaciją, kad medžiaga nefiksuota.
4. Klinikinius ligos duomenis.

**INFORMACIJA TEIKIAMA:**

el. paštu: [info@vpc.lt](mailto:info@vpc.lt) arba Centro telefonais:  
8 5 2477351 (Tiriamosios medžiagos priėmimas);  
8 5 2477350 (Informacija).

El. paštu: [kokybe@vpc.lt](mailto:kokybe@vpc.lt) prašome teikti pastabas apie tyrimų kokybę