


[Mano.vpc.lt](#) naudotojo instrukcija



1. Pagal nutylėjimą sistema rodo paskutinį mėnesį Jūsų siųstų tyrimų duomenis (prieigos filtras MANO)
2. Jei Jums suteikta teisė matyti kitų Jūsų įstaigos gydytojų siųstus tyrimus, juos matysite, pakeitę prieigos filtrą (vietoje MANO pasirinkite savo įstaigą).
3. Jei norite surasti anksčiau nei prieš mėnesį siųstų tyrimų duomenis:
 - ieškokite pagal paciento asmens kodą visoje duomenų bazėje:
 - pasirinkti reikiamą datos intervalą ir ieškokite pagal paciento vardą ar pavardę.


Stulpelių reikšmės ir funkcijos:

- Chat** - funkcija leidžia komunikuoti su tyrimą vertinančiu patologu apie konkretų tyrimą (patikslinti klinikinę informaciją, užsakyti papildomus tyrimus ir pan.).
- Tyrimas** - VPC tyrimo numeris. Jei įrašas pilkas – tyrimas atsakytas, jei baltas – tyrimas dar vertinamas. Užvedus kursorių ant jau atsakyto tyrimo numerio, matoma patologijos diagnozė, o jį spustelėjus – atsidarys pilnas patologijos tyrimo atsakymas .pdf formatu, kurį galima atsispausdinti ar išsaugoti.
- Pavardė** - Paciento pavardės laukas. Įvedus paciento pavardės fragmentą, galima paciento tyrimo paieška pasirinkto laikotarpio intervale. Paspaudus ant paciento pavardės, ir sutikus su įspėjimu dėl duomenų saugos, matysite informaciją apie visus šiam pacientui VPC atliktus patologijos tyrimus.
- Vardas** - Paciento vardo laukas. Įvedus paciento vardo fragmentą galima paciento tyrimo paieška pasirinkto laikotarpio intervale.
- Paimta** - mėginio paėmimo data, nurodyta siuntime.
- G** - trukmė valandomis nuo mėginio paėmimo iki gavimo VPC.
- M** - makroskopinio tyrimo trukmė valandomis. Pažymėjus varnelę, atrenkami tyrimai, kurie šiuo metu makroskopuojami.
- L** - mėginio paruošimo laikas valandomis laboratorijoje. Užvedus kursorių ant lauko, matoma kokie dažymai atliekami laboratorijoje. Pažymėjus varnelę, atrenkami tyrimai, kurie šiuo metu ruošiami laboratorijoje.
- P** - patologo vertinimo trukmė. Užvedus kursorių ant lauko, matoma kokie dažymai yra atlikti šiam atvejui. Pažymėjus varnelę, atrenkami tyrimai, kuriuos šiuo metu vertina patologas.
- Preliminari** - preliminarios diagnozės data. Ant jos užvedus kursorių, matoma patologijos tyrimo preliminari diagnozė.
- DD** - tyrimo trukmė nuo mėginio gavimo iki atsakymo darbo dienomis (jei tyrimas atsakytas).
- Atsakymo data** - tyrimo atsakymo data. Paspaudus varnelę, tyrimai surūšiuojami pagal atsakymo datą.
- Patologas** - rodoma patologo, kuriam priskirtas tyrimas, pavardė. Spustelėjus ant pavardės, galima rašyti patologui žinutę apie konkretų patologijos tyrimą.
- Įstaiga** - rodoma įstaiga, iš kurios gautas mėginys. Galima paieška įvedus pavadinimo fragmentą.
- Skyrius** - rodomas skyrius, iš kurio gautas mėginys. Galima paieška įvedus pavadinimo fragmentą.
- Siuntė** - rodoma siunčiančio gydytojo pavardė. Galima paieška įvedus pavardės fragmentą.
- V** - stulpelyje matomi skaitmeniniai atvejo mikropreparatų vaizdai (jei jie buvo skenuoti). Paspaudus varnelę, atrenkami tyrimai su skenuotais vaizdais.

Spustelėję , galite pildyti naują patologijos tyrimo siuntimą tam pačiam pacientui (užsipildo paciento duomenys).

Spustelėję , ir sutikę su įspėjimu dėl duomenų saugos, matysite informaciją apie visus šiam pacientui VPC atliktus patologijos tyrimus, jei atliekant tyrimą buvo gautas tas pats asmens kodas.

Spustelėję , galite pasižymėti tyrimą, kad kitą kartą lengvai jį surastumėte (jį visuomet surasite viršuje prie žymių - ikona  žymės)

Naują patologijos tyrimo užsakymą galite pildyti naudodami viršuje esančią formą  [Tyrimo užsakymo forma](#)